

FICHE TECHNIQUE
SALLE 36
EXTENSION S-1




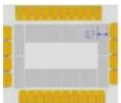


La salle 36 est une salle de 30m² sonorisée et équipée d'un écran de projection. Située près des Galeries Voutées, elle accueille idéalement des sessions de sous-commissions, d'ateliers ou de bureau de production.

Plan de situation



Configurations possibles

	Dimensions (L x l) en m	Surface en m ²	Hauteur sous plafond exploitable en m				
Salle 36	6 x 5,50	33	3,60	32	12	9	16

Caractéristiques

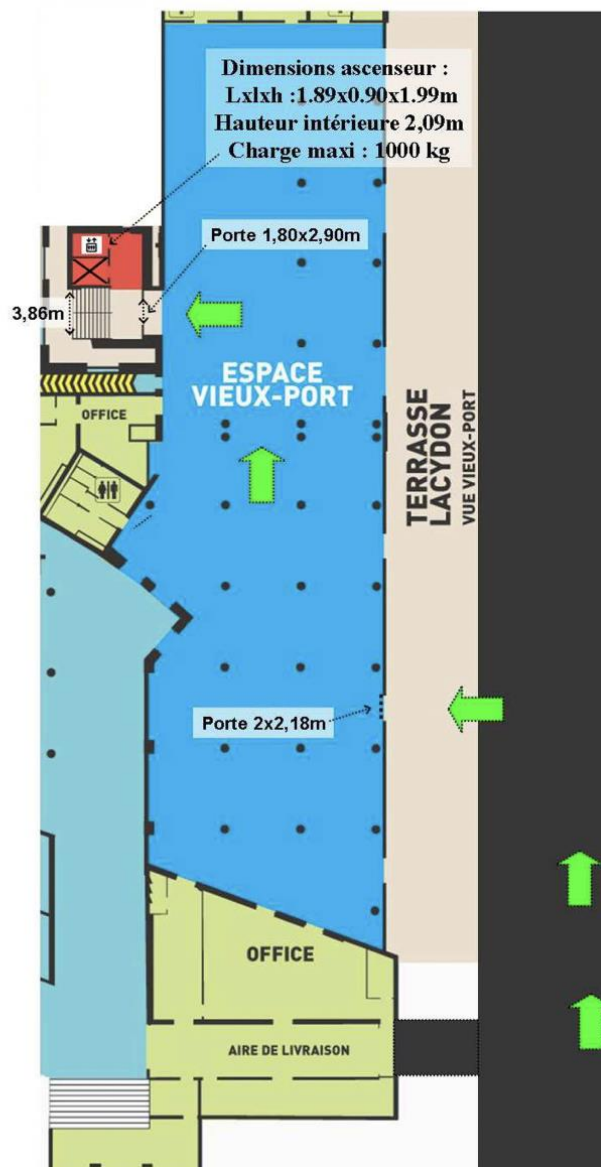
Effectif maximal autorisé	36 personnes
Nature du sol	Moquette
Surcharge maximale	500 kg/m ²
Parois	Pierre
Plafond	Pierre
Dimensions scène fixe (rectangulaire)	Ouverture : 3,40m Profondeur : 2m Revêtement : moquette
Lumière naturelle	Oui
Éclairage artificiel	5 appliques halogènes 150W sur gradateur
Prises réseau	4 RJ 45
Électricité	4 PC 10/16A couplées sur un circuit 16A
Sonorisation	2 enceintes colonne Yamaha 80W Mélangeur audio Denon 12 voies 1 micro HF main 1 amplificateur Yamaha
Vidéo	Ecran 2,40m x 3,20m 4/3 Vidéoprojecteur Christie PLC XP21 6000 lumens au plafond Connexion HDMI
Accès principal public	Par les halls Est ou Ouest de l'extension Par les ascenseurs du hall d'accueil du Palais historique Par l'ascenseur de l'espace Vieux-Port Accès PMR par ascenseur de l'espace Vieux-Port ou par ascenseur sur le perron du Palais historique
Accès matériel	Par l'espace Vieux-Port puis par l'ascenseur jusqu'au niveau S-1
Sanitaires	Galerie Voutée 1, Hall Est, Hall Ouest

Accès livraison

La livraison de matériel ne peut se faire sans la présence d'un régisseur du Palais du Pharo. Les véhicules ne sont autorisés à stationner que le temps du chargement/déchargement.

L'accès se fait par le côté Est du Parc du Pharo. Une rampe goudronnée permet l'accès à la terrasse Lacydon aux véhicules de livraison. Il faut alors traverser l'espace Vieux-Port pour emprunter l'ascenseur qui dessert le plateau d'exposition et le niveau S-1.

Niveau S-3 :



Équipement fourni et mobilier

Mobilier :

- La salle 36 est livrée avec des tables et des chaises.

Wifi :

- Le Palais du Pharo est équipé d'un réseau Wifi public destiné aux participants et couvrant l'ensemble des salles accessibles aux participants.
- Accessible depuis un portail captif, il suffira aux utilisateurs de renseigner les différents champs et d'accepter les conditions générales d'utilisation.
- Cette connexion leur permettra d'accéder au web, à leur webmail et d'utiliser les réseaux sociaux avec un débit montant et descendant limiter à 4Mb/s.

Réseau Filaire :

- Possibilité de connexion filaire symétrique de 10Mb/s à 100Mb/s débit garanti en régie pour des retransmissions en streaming ou autre.
- Cette connexion fait l'objet d'une facturation supplémentaire pour la durée de la manifestation.

Précautions et restrictions d'usage

Restrictions :

- Aucune accroche murale ne peut être envisagée : pour tout projet d'affichage signalétique, se rapprocher de la régie générale.
- Montage de décors : une protection du sol par moquette ou bâche de type polyane est obligatoire.