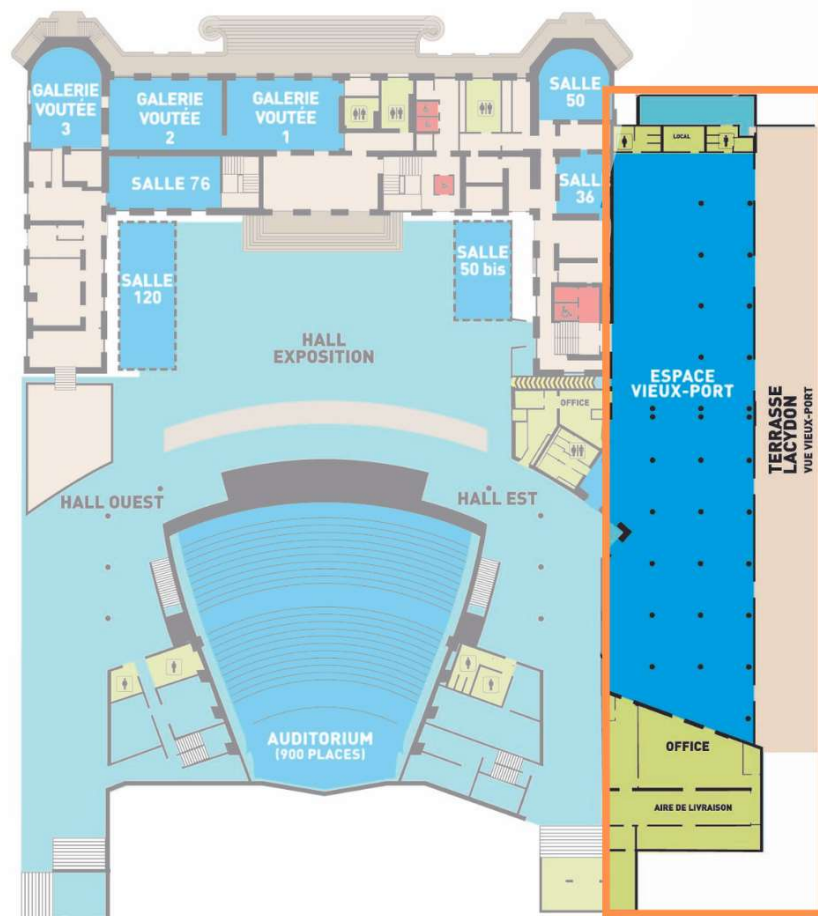


**FICHE TECHNIQUE
ESPACE VIEUX-PORT 1000
EXTENSION S-3**





L'espace Vieux-Port 1000 est dédié aux repas, cocktails et des mises en place de stands. Proche de l'auditorium, cet espace regroupe Vieux-Port 300 (côté marbre) avec la possibilité d'une disposition plénière et Vieux-Port 500 (moquette).

Plan de situation



Configurations possibles

	Dimensions (L x l) en m	Surface en m ²	Hauteur sous plafond exploitable en m		
Espace Vieux-Port 1000	71 x 17	1150	4m max 3m12 min au niveau de la séparation	900*	1000

*sur une base de 10 personnes par table de 1,50m de diamètre (non fourni)

Caractéristiques

Effectif maximal autorisé	1000 personnes
Nature du sol	Moquette et marbre
Surcharge maximale	500 kg/m ²
Parois	Mur béton et baies vitrées
Plafond	Faux plafond
Lumière naturelle	Oui
Éclairage artificiel	Spots à leds non graduables
Prises réseau	34 RJ 45
Électricité	92 PC 10/16 A réparties sur 29 circuits 16A pour les prises au pied des piliers et 5 circuits 16A pour les prises murales 7 circuits 16A pour le réseau audiovisuel ondulé 9 PC 32A tri + n + t
Accès principal public	Par les Halls Est ou Ouest Par la terrasse Lacydon Par ascenseur du hall d'accueil du Pharo Historique Accès PMR par la terrasse Lacydon
Accès matériel	Direct par la terrasse Lacydon, porte de 2m x 2,18m de haut
Sanitaires	6 WC Hommes, 6 WC Femmes, 3WC PMR
Plan de travail	2 plans de travail inox équipés éviers 2 plans de travail inox
Froid	1 chambre froide 1 machine à glaçons
Eau	1 Plonge 2 bacs

Accès livraison

La livraison de matériel ne peut se faire sans la présence d'un régisseur du centre de congrès du Pharo. Les véhicules ne sont pas autorisés à stationner que le temps du chargement/déchargement.

L'accès se fait par le côté Est du Parc du Pharo. Une rampe goudronnée permet l'accès à la terrasse Lacydon aux véhicules de livraison.

Niveau S-3 :



Équipement fourni et mobilier

Mobilier :

- L'espace Vieux-Port 1000 est livré sans mobilier.

Wifi :

- Le centre de congrès du Pharo est équipé d'un réseau Wifi public destiné aux participants et couvrant l'ensemble des salles accessibles aux participants.
- Accessible depuis un portail captif, il suffira aux utilisateurs de renseigner les différents champs et d'accepter les conditions générales d'utilisation.
- Cette connexion leur permettra d'accéder au web, à leur webmail et d'utiliser les réseaux sociaux avec un débit montant et descendant limiter à 4Mbs.

Réseau Filaire :

- Possibilité de connexion filaire symétrique de 10Mb/s à 100Mb/s débit garanti en régie pour des retransmissions en streaming ou autre.
- Cette connexion fait l'objet d'une facturation supplémentaire pour la durée de la manifestation.

Précautions et restrictions d'usage

Restrictions :

- Aucune accroche murale ne peut être envisagée : pour tout projet d'affichage signalétique, se rapprocher de la régie générale.
- Passages de câbles : l'adhésif toilé n'est toléré que si une sous-couche d'adhésif papier type scotch de peintre est préalablement posé.
- Montage de décors : une protection du sol par moquette ou bâche de type polyane est obligatoire.
- Installation de pont lumière ou grill : des protections en mousse sont obligatoires pour protéger le faux plafond.
- Platines et pieds non-caoutchouc : en moquette (0,10 x 0,10m minimum) sont obligatoires sous toutes charges ponctuelles (praticable, pied de projecteur, pied d'enceinte, etc.)