

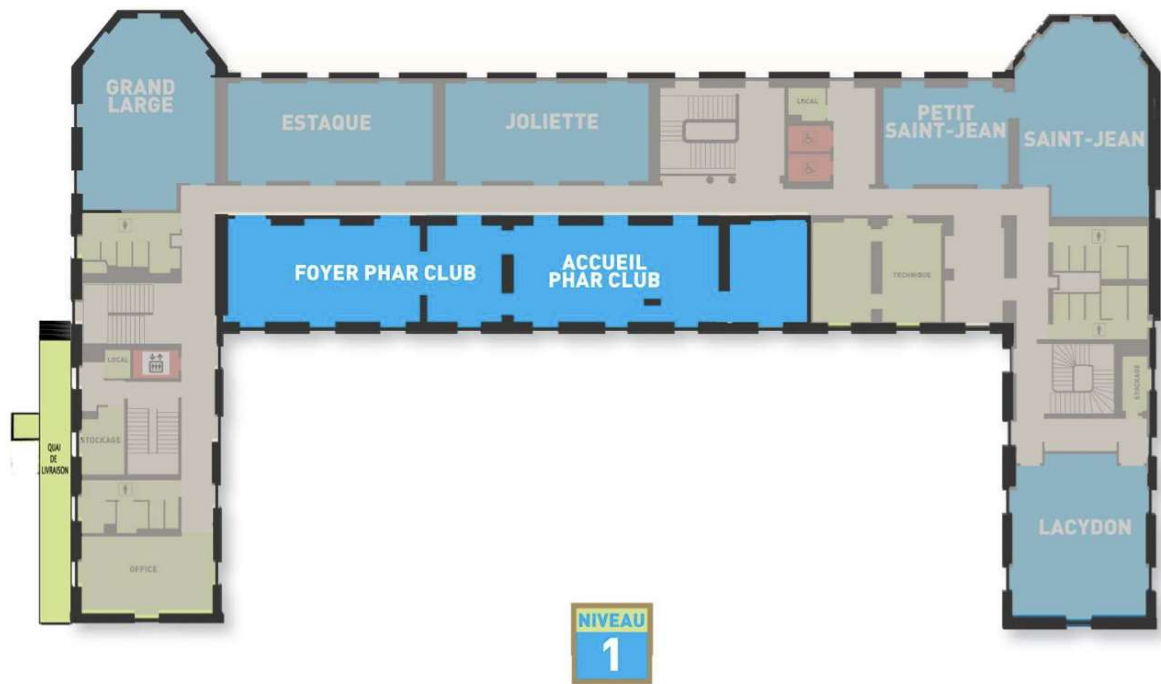
**FICHE TECHNIQUE
PHAR'CLUB
PREMIER ÉTAGE**




Situé au centre du premier étage, le foyer Phar'Club est l'espace idéal pour une exposition, un accueil/vestiaire, une pause café.

L'espace est composé de trois pièces communicantes sans porte avec deux grandes baies vitrées donnant sur les escaliers d'accès au niveau des salles de réunion. Et il bénéficie de la lumière du jour.

Plan de situation



Configurations possibles

	Dimensions (L x l) en m	Surface en m ²	Hauteur sous plafond exploitable en m	
Salle Phar'Club	32,80 x 5,80	180	3,54	190

Caractéristiques

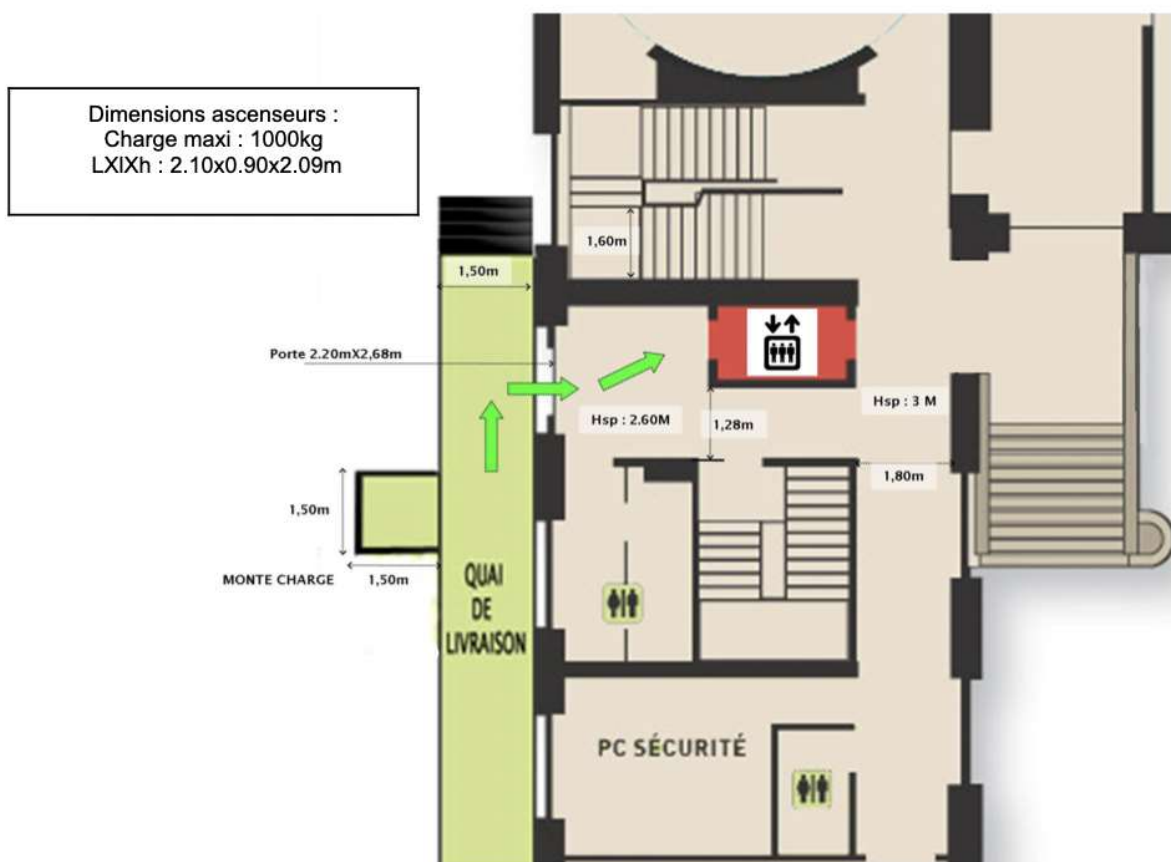
Effectif maximal autorisé	180 personnes
Nature du sol	Parquet chêne / sol en marbre
Surcharge maximale	400 kg/m ²
Parois	Soubassement en bois mouluré peint et peintures
Plafond	Faux plafond acoustique monolithique
Lumière naturelle	Oui
Éclairage artificiel	Éclairage en faux plafond
Prises réseau	12 RJ 45 dans les murs latéraux
Électricité	6 PC 10/16A murales couplées sur 1 circuit 16A
Accès principal public	Par le hall d'accueil du Pharo historique (ascenseur ou escaliers) Accès PMR par ascenseur sur le perron puis par le hall d'accueil
Accès matériel	Par les ascenseurs de service
Sanitaires	3 WC Hommes, 3 WC Femmes, 2 WC PMR
Dimensions intérieures des baies vitrées	1,31 x 2,7m

Accès livraison

La livraison de matériel ne peut se faire sans la présence d'un régisseur du centre de congrès du Pharo. Les véhicules ne sont autorisés à stationner que le temps du chargement/déchargement.

L'accès se situe sur l'aile Ouest du Pharo historique. Le déchargement se fait à l'extérieur, un monte-charge permet d'atteindre le niveau 0. Un ascenseur de service dessert alors le niveau 1.

Niveau 0 :



Équipement fourni et mobilier

Mobilier :

L'espace Phar'Club est livré sans mobilier.

Wifi :

- Le centre de congrès du Pharo est équipé d'un réseau Wifi public destiné aux participants et couvrant l'ensemble des salles accessibles aux participants.
- Accessible depuis un portail captif, il suffira aux utilisateurs de renseigner les différents champs et d'accepter les conditions générales d'utilisation.
- Cette connexion leur permettra d'accéder au web, à leur webmail et d'utiliser les réseaux sociaux avec un débit montant et descendant limiter à 4Mb/s.

Réseau Filaire :

- Possibilité de connexion filaire symétrique de 10Mb/s à 100Mb/s débit garanti en régie pour des retransmissions en streaming ou autre.
- Cette connexion fait l'objet d'une facturation supplémentaire pour la durée de la manifestation.

Précautions et restrictions d'usage

Manifestations non admissibles :

- Exposition avec stands cloisonnés.

Restrictions :

- Aucune accroche murale ne peut être envisagée : pour tout projet d'affichage signalétique, se rapprocher de la régie générale.
- Passages de câbles : l'adhésif toilé n'est toléré que si une sous couche d'adhésif papier type scotch de peintre est préalablement posée.
- Montage de décors : une protection du sol par moquette ou bâche de type polyane est obligatoire.
- Installation de pont lumière ou grill : des protections en mousse sont obligatoires pour protéger le faux plafond.
- Platines et pieds non-caoutchouc : des protections en moquette (0,10 x 0,10m minimum) sont obligatoires sous toutes charges ponctuelles (praticable, pied de projecteur, pied d'enceinte, etc.)