FICHE TECHNIQUE
SALLE 120
EXTENSION S-2

La salle 120 est une salle aménageable par des cloisons mobiles de 94 m² située sur le plateau d'exposition.

Près de l'auditorium, elle se prête facilement à des sessions de sous commissions, des conférences de presse, une installation en salle de presse…

✓ Plan de situation

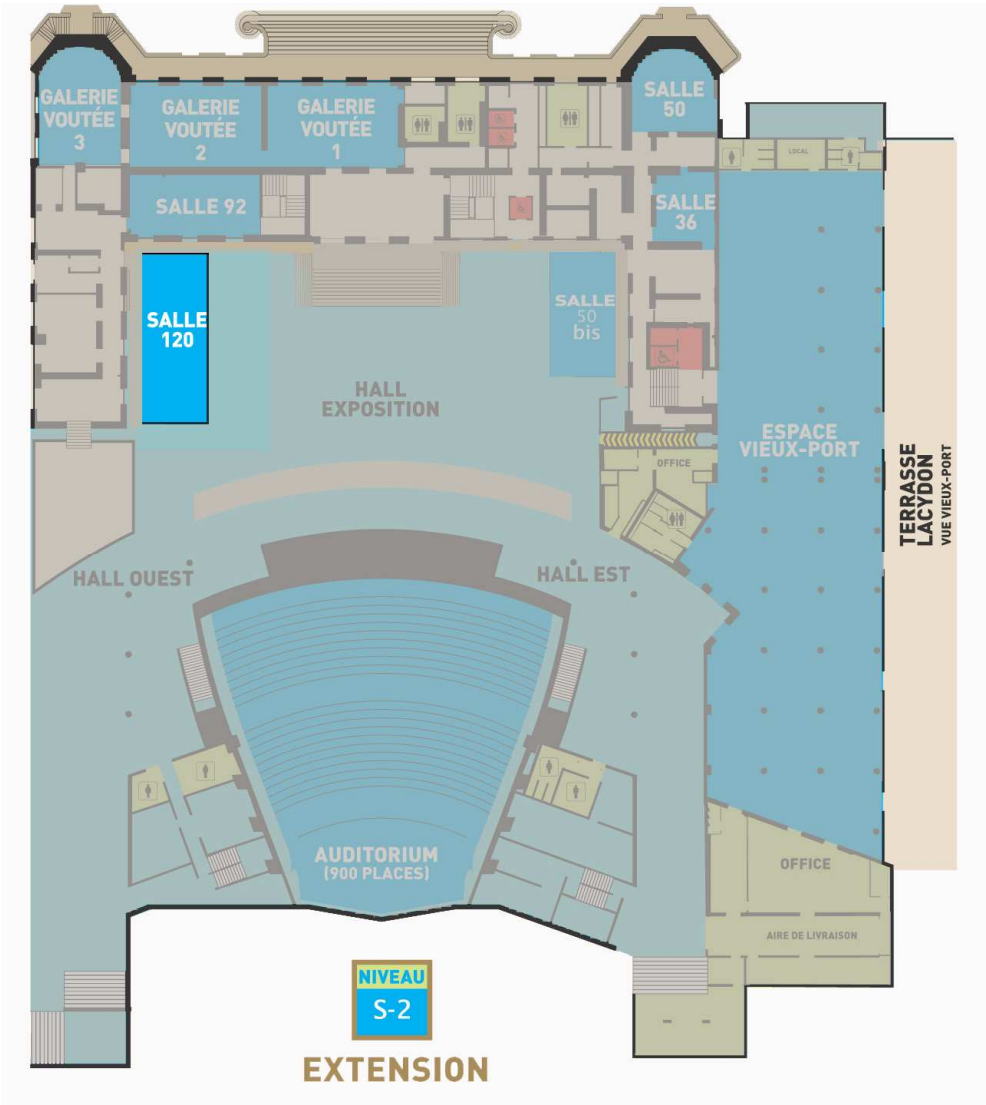

✓ Configurations possibles

	Dimensions (L X l) en m	Surface en m²	Hauteur sous plafond exploitable en m				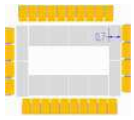		
Salle 120	15,70x 6	94	3,56	120	36*	39*	36*	50**	120

* sur une base de 3 personnes par table de 1,80mx0.80m

** sur une base de 10 personnes par table de 1,50m de diamètre

✓ Caractéristiques :

Effectif maximal autorisé	120 personnes
Nature du sol	moquette
Surcharge maximale	500 kg/m2
Parois	Bois – cloisons amovibles bois
Plafond	Faux plafond
Lumière naturelle	non
Eclairage artificiel	Eclairage en faux plafond
Prises réseau	1 RJ 45
Electricité	3 PC 10/16 A sur un circuit 16A ondulé 1 P17 32 A tri (ph+n+t)
Sonorisation	2 enceintes façade Amadeus, 8 enceintes plafond Table de mixage Yamaha 12 voies, 2 micros filaires, 1 micro hf main, amplificateur Yamaha.
Vidéo	Ecran 3x2.25m électrique, vidéoprojecteur Sanyo XGA 3500 lumens au plafond. Connection pc à la scène et en fond de salle (pc non fourni)
Accès principal public	Par les Halls Est et Ouest via les escaliers Par ascenseur via l'Espace Vieux Port Par ascenseur via le hall du Palais Historique Accès PMR via l'ascenseur de l'espace Vieux Port ou l'ascenseur sur le perron du Palais Historique
Accès matériel	Par la terrasse Lacydon, puis ascenseur espace Vieux Port Par les escaliers de l'espace Vieux Port Par la rampe de l'espace Vieux Port (porte de 0,87x2,00m) Par le Hall Est et les escaliers
Sanitaires	Dans les Halls Est et Ouest
Wifi	En Cours

✓ Accès livraison

La livraison de matériel ne peut se faire sans la présence d'un régisseur du Palais du Pharo. Les véhicules ne sont autorisés à stationner que le temps du chargement/déchargement. (Voir la liste des parkings aux alentours en annexe).

L'accès se fait par le côté est du Parc du Pharo. Une rampe goudronnée permet l'accès à la terrasse Lacydon aux véhicules de livraison.

Il faut alors traverser l'espace Vieux Port pour emprunter l'ascenseur qui dessert le niveau S-2.

Niveau S-3 :

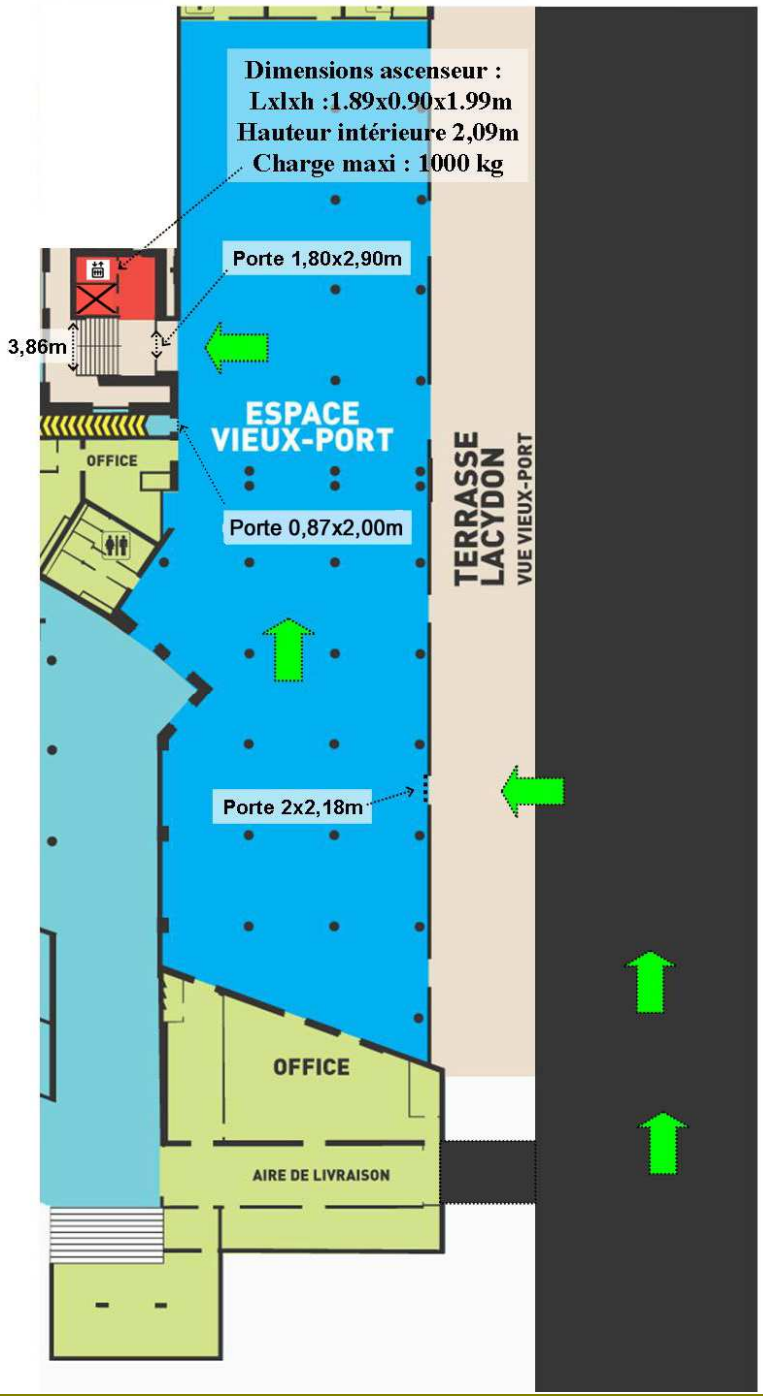

Niveau S-2 :

GALERIE VOUTÉE 3
GALERIE VOUTÉE 2
GALERIE VOUTÉE 1
SALLE 50
SALLE 92
SALLE 36
SALLE 120
Porte : 1,90x2,07m
Porte : 0,90x2,07m
SALLE 50 bis
Porte : 1,90x2,07m
Encadrement de porte : 2,26x3,24m
2,24m
HALL EXPOSITION
Porte : 0,90x2,07m
Porte : 0,87x2,00m
OFFICE

✓ Equipement fourni et mobilier



Mobilier :

La salle 120 est livrée avec 120 chaises sans tablettes.

Technique :

La salle est sonorisée avec deux enceintes, une table de mixage 12 entrées, 2 micros col de cygne et un micro sans fil.
Un vidéoprojecteur est installé au plafond, la connection avec le pc peut se faire à la tribune ou en régie (pc non fourni).
La projection se fait sur un écran mural électrique situé derrière la table orateur.

Puissance électrique :

3 prises PC10/16A sont réparties alimentées par un circuit 16A.
1 P17 32 A (3ph+n+t) en fond de salle à jardin

Réseau informatique :

2 prises RJ 45 en fond de salle.

Wifi : En cours

✓ Précautions et restrictions d'usage

Restrictions :

- Aucune accroche murale ne peut être envisagée : pour tout projet d'affichage signalétique, se rapprocher de la régie générale.

- Montage de décors : une protection du sol par moquette ou bâche de type polyane est obligatoire.

- Installation de pont lumière ou grill : des protections en mousse sont obligatoires pour protéger le faux plafond.

✓ Annexes

Plans Pdf :

- Accès côtés

- Salle nue

- Configuration en théâtre, école, cabaret, U

- Dimensions et hauteurs sous plafond

- Réseaux audiovisuel, courants forts et courants faibles.

- Liste des parkings aux alentours