


**FICHE TECHNIQUE**  
**ESPACE VIEUX-PORT 500**  
**EXTENSION S-3**

---





L'Espace Vieux Port 500 est aménagé par des cloisons amovibles dans l'Espace Vieux Port 1000 pour accueillir des expositions, dîners ou cocktails allant jusqu'à 600 personnes. Proche de l'auditorium, il bénéficie de la lumière naturelle et d'un accès direct à la terrasse Lacydon.

## Plan de situation



## Configurations possibles

	Dimensions (L x l) en m	Surface en m <sup>2</sup>	Hauteur sous plafond exploitable en m		
Espace Vieux- Port 500	38 x 17	580	3,12	500	600

## Caractéristiques

Effectif maximal autorisé	600 personnes
Nature du sol	Moquette
Surcharge maximale	500 kg/m <sup>2</sup>
Parois	Mur béton et baies vitrées
Plafond	Faux plafond
Lumière naturelle	Oui
Éclairage artificiel	Spots à leds non graduables
Prises réseau	20 RJ 45
Électricité	15 PC 10/16A murales sur 2 circuits 16A 4 PC 10/16A sur 1 circuit 16A ondulé 17 PC 10/16A encastrées dans le sol à chaque pilier (17 circuits 16A) 4 PC 32 A tri + n + t Hypra
Accès principal public	Par les Halls Est ou Ouest Par la terrasse Lacydon Par ascenseur du hall d'accueil du Palais Historique Accès PMR par la terrasse Lacydon
Accès matériel	Direct par la terrasse Lacydon, porte de 2x2,18m de haut
Sanitaires	2 WC Hommes, 2 WC Femmes, 1WC PMR
Plan de travail	2 plans de travail inox équipés éviers 2 plans de travail inox
Chaud	Pas de matériel de réchauffage
Froid	1 chambre froide, 1 machine à glaçons
Eau	1 Plonge 2 bacs

## Accès livraison

La livraison de matériel ne peut se faire sans la présence d'un régisseur du Palais du Pharo. Les véhicules ne sont autorisés à stationner que le temps du chargement/déchargement.

L'accès se fait par le côté est du Parc du Pharo. Une rampe goudronnée permet l'accès à la terrasse Lacydon aux véhicules de livraison.



## Équipement fourni et mobilier

---

### *Mobilier :*

- L'espace vieux port 500 est livré sans mobilier.

### *Wifi :*

- Le Palais du Pharo est équipé d'un réseau Wifi public destiné aux participants et couvrant l'ensemble des salles accessibles aux participants.
- Accessible depuis un portail captif, il suffira aux utilisateurs de renseigner les différents champs et d'accepter les conditions générales d'utilisation.
- Cette connexion leur permettra d'accéder au web, à leur webmail et d'utiliser les réseaux sociaux avec un débit montant et descendant limité à 4Mb/s.

### *Réseau Filaire :*

- Possibilité de connexion filaire symétrique de 10Mb/s à 100Mb/s débit garanti en régie pour des retransmissions en streaming ou autre.
- Cette connexion fait l'objet d'une facturation supplémentaire pour la durée de la manifestation.

## Précautions et restrictions d'usage

---

### *Restrictions :*

- Aucune accroche murale ne peut être envisagée : pour tout projet d'affichage signalétique, se rapprocher de la régie générale.
- Montage de décors : une protection du sol par moquette ou bâche de type polyane est obligatoire.
- Installation de pont lumière ou grill : des protections en mousse sont obligatoires pour protéger le faux plafond.
- Platinas et pieds non caoutchouc : des protections en moquette (0,10 x 0,10m minimum) sont obligatoires sous toutes charges ponctuelles (praticable, pied de projecteur, pied d'enceinte, etc.)