

FICHE TECHNIQUE

ESPACE PETIT SAINT-JEAN

1^{er} étage









Situé tout près de l'accès public principal, l'espace Petit Saint Jean est un espace polyvalent pouvant accueillir un espace vip, un bureau organisateur, un coin internet, une pause café ou encore une salle de preview. Il bénéficie de la lumière du jour et d'une porte de communication directe avec la salle Saint Jean.

✓ Plan de situation



✓ Configurations possibles

	Dimensions (L X l) en m	Surface en m ²	Hauteur sous plafond exploitable en m						
Espace Petit Saint Jean	5,80x4,34	25	4,34	40	18	15	*	20*	40

* sur une base de 10 personnes par table de 1,50m de diamètre

✓ Caractéristiques :

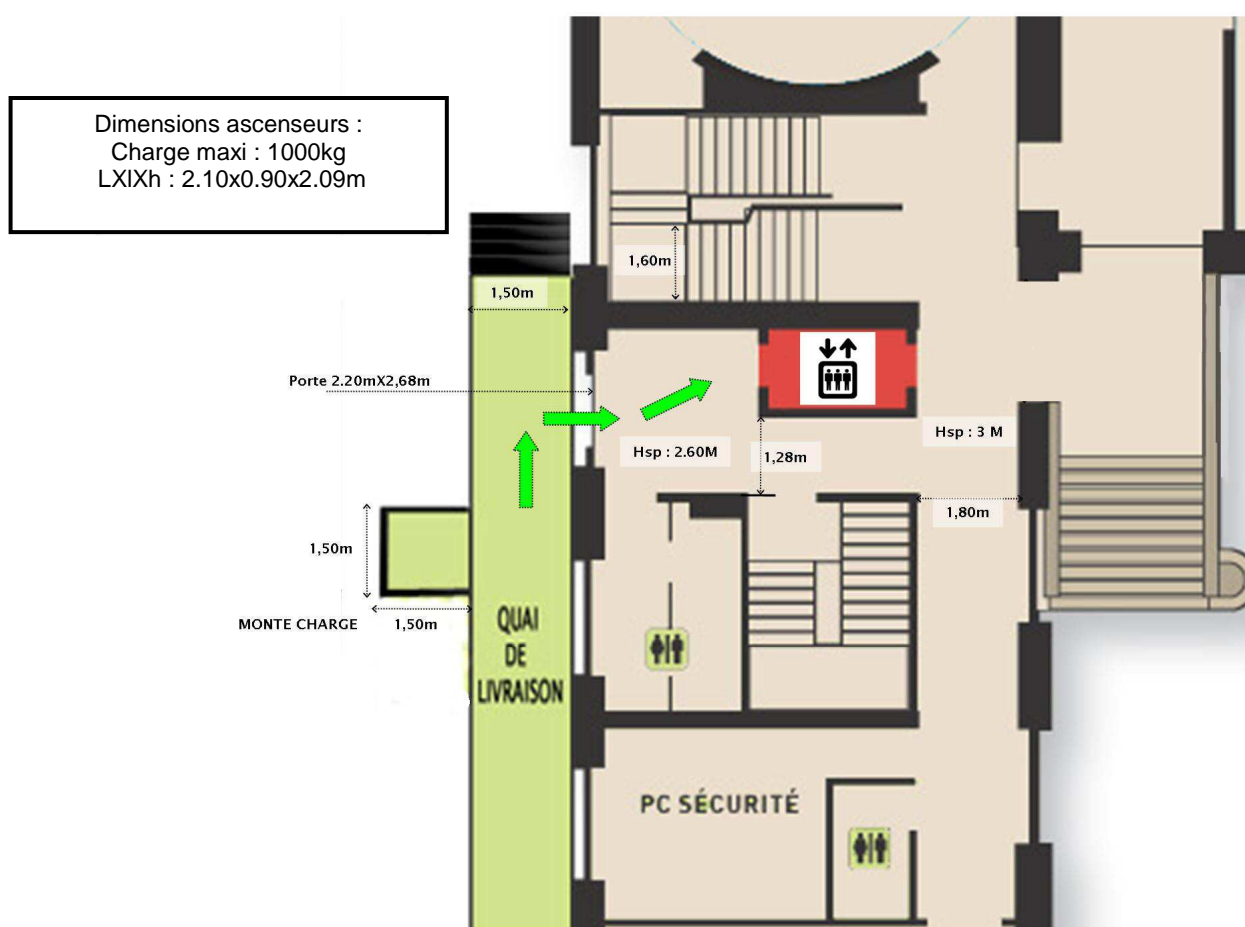
Effectif maximal autorisé	40 personnes
Nature du sol	Parquet chêne
Surcharge maximale	400 kg/m ²
Parois	Soubassement en bois mouluré peint et peintures
Plafond	Faux plafond acoustique monolithique
Lumière naturelle	Oui – Occultation partielle avec voilage et double rideaux
Eclairage artificiel	Eclairage en faux plafond
Prises réseau	4 RJ 45 dans les murs latéraux
Electricité	4 pc 10/16A murales couplées sur 1 circuit 16A
Accès principal public	Par le hall d'accueil du Palais historique (ascenseur ou escaliers) Accès PMR par ascenseur sur le perron puis par le hall d'accueil
Accès matériel	Par les ascenseurs de service
Sanitaires	3 WC Hommes – 3 WC Femmes, 2WC PMR
Wifi	En cours

✓ Accès livraison

La livraison de matériel ne peut se faire sans la présence d'un régisseur du Palais du Pharo. Les véhicules ne sont autorisés à stationner que le temps du chargement/déchargement. (Voir la liste des parkings aux alentours en annexe).

L'accès se situe sur l'aile ouest du Palais historique. Le déchargement se fait à l'extérieur, un monte charge permet d'atteindre le niveau 0. Un ascenseur de service dessert alors le niveau 1.

Niveau 0 :



Niveau 1 :



✓ **Equipement fourni et mobilier**

Mobilier :

L'espace Petit Saint Jean est livré sans mobilier.

Puissance électrique :

4 prises PC sont réparties sur les quatre murs, alimentées par un circuit 16A unique.

Réseau informatique :

4 prises RJ 45 réparties sur les murs.

Wifi : En cours



PALAIS DU PHARO
CENTRE DE CONGRÈS MARSEILLE

58, bd Charles Livon - 13007 Marseille
+33 (0)491 146 495
<http://palaisdupharo.marseille.fr>



✓ Précautions et restrictions d'usage

Manifestations non admissibles :

- soirées dansantes
- exposition avec stands traditionnels.

Restrictions :

- Aucune accroche murale ne peut être envisagée : pour tout projet d'affichage signalétique, se rapprocher de la régie générale.
- Passages de câbles : l'adhésif toilé n'est toléré que si une sous couche d'adhésif papier type scotch de peintre est préalablement posée.
- Montage de décors : une protection du sol par moquette ou bâche de type polyane est obligatoire.
- Installation de pont lumière ou grill : des protections en mousse sont obligatoires pour protéger le faux plafond.
- Platines et pieds non caoutchouc : des protections en bois ou en moquette (0,10 x 0,10m minimum) sont obligatoires sous toutes charges ponctuelles (praticable, pied de projecteur, pied d'enceinte, etc...).

✓ Annexes

Plans Pdf :

- Accès côtés
- Salle nue
- Configuration en théâtre, école, cabaret, U
- Dimensions et hauteurs sous plafond
- Réseaux audiovisuel, courants forts et courants faibles.
- Liste des parkings aux alentours