# FICHE TECHNIQUE
# SALLE 50 bis
# EXTENSION S-2

La salle 50 bis est une salle aménageable par des cloisons mobiles de 60 m² située sur le plateau d'exposition.
Près de l'auditorium, elle se prête facilement à des sessions de sous commissions, des conférences de presse, une installation en salle de presse…

## ✓ Plan de situation

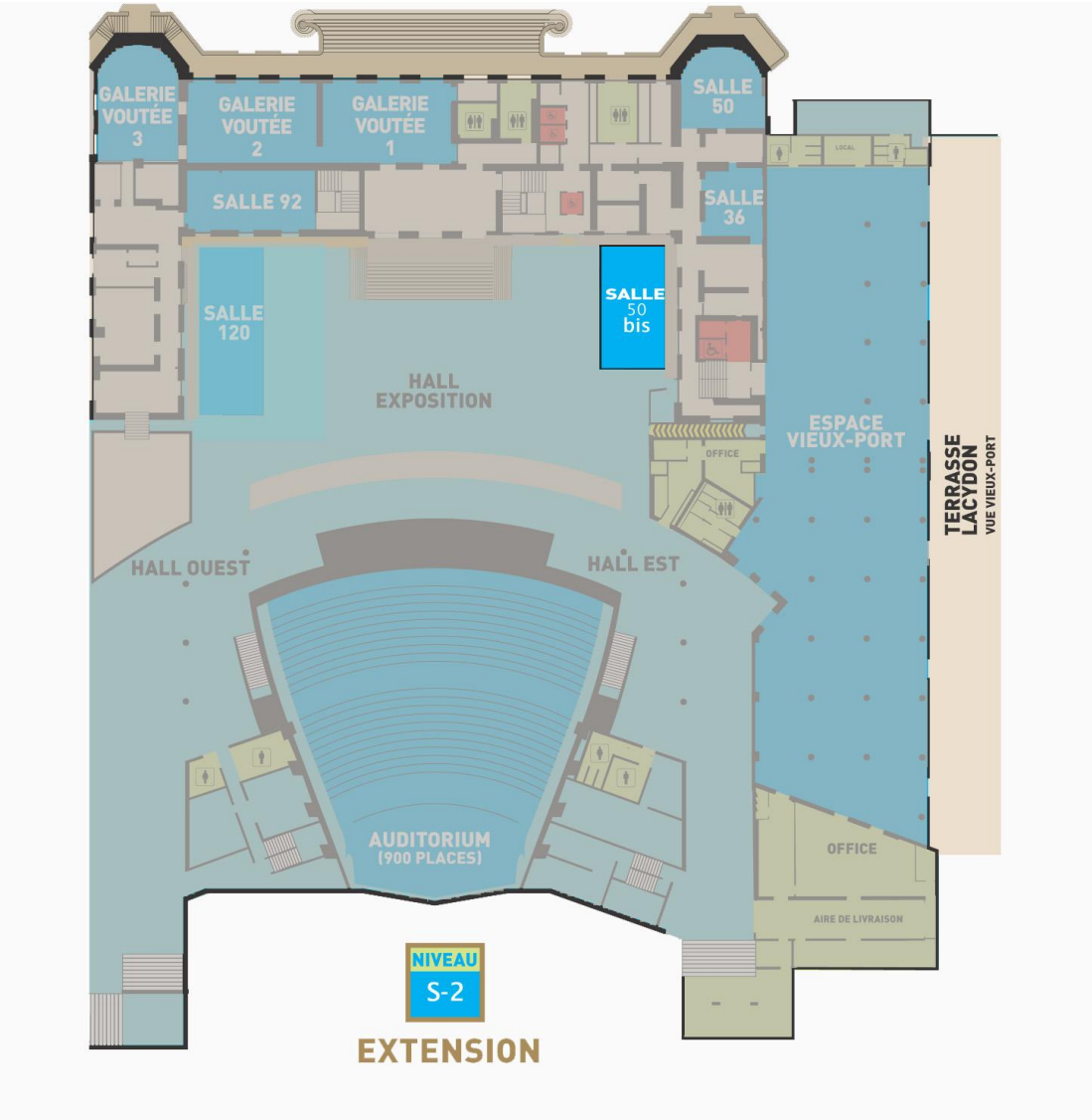


## ✓ Configurations possibles

| | Dimensions (L X l) en m | Surface en m² | Hauteur sous plafond exploitable en m | |  |  | 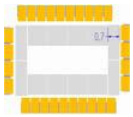 |  | |
|---|---|---|---|---|---|---|---|---|---|
| Salle 50bis | 10 x 6 | 60 | 3,50 | 50 | 24* | 21* | 24* | 30** | 60 |

* sur une base de 3 personnes par table de 1,80mx0.80m

** sur une base de 10 personnes par table de 1,50m de diamètre

## ✓ Caractéristiques :

| | |
|---|---|
| Effectif maximal autorisé | 60 personnes |
| Nature du sol | moquette |
| Surcharge maximale | 500 kg/m2 |
| Parois | Bois – cloisons amovibles bois |
| Plafond | Faux plafond |
| Lumière naturelle | non |
| Eclairage artificiel | Eclairage en faux plafond |
| Prises réseau | non |
| Electricité | 3 PC 10/16 A.<br>1 P17 32 A triphasé (3phases + n+T) |
| Scène | 4m X 2m |
| Sonorisation | 2 enceintes façade Yamaha, 6 enceintes plafond<br>Table de mixage 12 voies, 2 micros cols de cygne, 1 micro hf main, amplificateur Yamaha. |
| Vidéo | Ecran 3x2.25m électrique, vidéoprojecteur LHD720i 7000 lumens au plafond. Connexion pc sur scène (pc non fourni) |
| Accès principal public | Par les Halls Est et Ouest via les escaliers<br>Par ascenseur via l'Espace Vieux Port<br>Par ascenseur via le hall du Palais Historique<br>Accès PMR via l'ascenseur de l'espace Vieux Port ou l'ascenseur sur le perron du Palais Historique |
| Accès matériel | Par la terrasse Lacydon, puis ascenseur espace Vieux Port<br>Par les escaliers de l'espace Vieux Port<br>Par la rampe de l'espace Vieux Port (porte de 0,87x2,00m)<br>Par le Hall Est et les escaliers |
| Sanitaires | Dans les Halls Est et Ouest |
| Wifi | Voir plus bas |

## ✓ Accès livraison

La livraison de matériel ne peut se faire sans la présence d'un régisseur du Palais du Pharo. Les véhicules ne sont autorisés à stationner que le temps du chargement/déchargement. (Voir la liste des parkings aux alentours en annexe).

L'accès se fait par le côté est du Parc du Pharo. Une rampe goudronnée permet l'accès à la terrasse Lacydon aux véhicules de livraison.

Il faut alors traverser l'espace Vieux Port pour emprunter l'ascenseur qui dessert le niveau S-2.

*Niveau S-3 :*

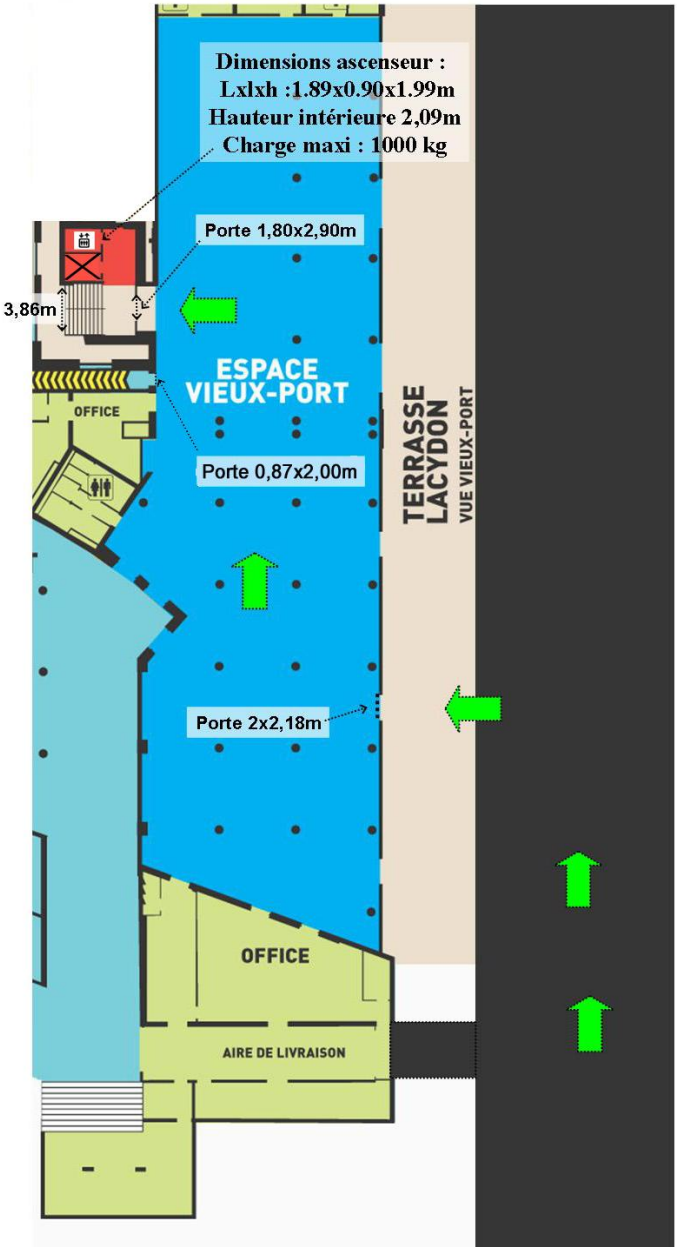

*Niveau S-2 :*

GALERIE VOUTÉE 3
GALERIE VOUTÉE 2
GALERIE VOUTÉE 1
SALLE 50
SALLE 92
SALLE 36
SALLE 120
Porte : 1,90x2,07m
Porte : 0,90x2,07m
SALLE 50 bis
Porte : 1,90x2,07m
Encadrement de porte : 2,26x3,24m
2,24m
HALL EXPOSITION
Porte : 0,90x2,07m
Porte : 0,87x2,00m
OFFICE

## ✓ Equipement fourni et mobilier



*Mobilier :*

La salle 50bis est livrée avec 50 chaises sans tablettes.

*Technique :*

La salle est sonorisée avec deux enceintes, une table de mixage 12 entrées, 2 micros col de cygne et un micro sans fil.
Un vidéoprojecteur est installé au plafond, la connexion avec le pc se fait à la tribune (pc non fourni). La projection se fait sur un écran mural électrique situé derrière la table orateur.

*Puissance électrique :*

3 prises PC10/16A sont réparties alimentées par un circuit 16A.
1 P17 32 A (3ph+n+t) en fond de salle à cour

*Réseau informatique :*

*Wifi :* Le Palais du Pharo est équipé d'un réseau Wifi public destiné aux participants et couvrant l'ensemble des salles accessibles aux participants.. Accessible depuis un portail captif, il suffira aux utilisateurs de renseigner les différents champs et d'accepter les conditions générales d'utilisation.
Cette connexion leur permettra d'accéder au web, à leur webmail et d'utiliser les réseaux sociaux avec un débit montant et descendant limité à 1Mbs

*Réseau Filaire :* Possibilité de connexion filaire symétrique de 8Mbs débit garanti en régie pour des retransmissions en streaming ou autre. Cette connexion fait l'objet d'une facturation supplémentaire pour la durée de la manifestation .
Possibilité de connexion avec un débit symétrique plus important sur demande.

## ✓ Précautions et restrictions d'usage

*Restrictions :*

- Aucune accroche murale ne peut être envisagée : pour tout projet d'affichage signalétique, se rapprocher de la régie générale.

- Montage de décors : une protection du sol par moquette ou bâche de type polyane est obligatoire.

- Installation de pont lumière ou grill : des protections en mousse sont obligatoires pour protéger le faux plafond.

## ✓ Annexes

*Plans Pdf :*

- Accès côtés

- Salle nue

- Configuration en théâtre, école, cabaret, U

- Dimensions et hauteurs sous plafond

- Réseaux audiovisuel, courants forts et courants faibles.

- Liste des parkings aux alentours